

ВОЗРАСТ

5+



2-4  
ИГРОКА

♦ Динамичная игра в торговлю недвижимостью ♦

# MONOPOLY

BRAND

## МОНОПОЛИЯ для детей!

ПРИ СБОРКЕ  
НЕОБХОДИМА  
ПОМОЩЬ ВЗРОСЛЫХ

**ВО ВРЕМЯ  
ИГРЫ**

- Собери как можно больше карточек Вечеринка!
- Получи деньги, когда другие игроки окажутся на твоих Вечеринках!
- Открой Коробку с подарком и получи кучу денег!

**В КОМПЛЕКТЕ**

- 1 игровое поле
- 16 карточек Вечеринка
- 16 карточек Шанс
- 32 пластиковых Подарка
- 1 Коробка с подарком
- 70 денежных купюр номиналом М1
- 4 фишки-кекса
- 1 игровой кубик



**ОСТОРОЖНО:**




РИСК ПОПАДАНИЯ МЕЛКИХ ДЕТАЛЕЙ В  
ДЫХАТЕЛЬНЫЕ ПУТИ. Не предназначено  
для детей младше 3 лет.



# Подготовка к игре!

1. Откройте игровое поле и положите его на середину стола.
2. Разложите карточки Вечеринок на поле при помощи соревнования для детей «Кто быстрее» (см. ниже).
3. Перемешайте стопку карточек Шанс и положите их лицом вниз на место для карточек Шанс в центре поля.
4. Соберите Коробку с подарком (см. план сборки на обратной стороне коробки) и положите ее на картинку Коробки с подарком в центре игрового поля.  
Раздайте деньги:



Для 2-х игроков



x18

каждому

Для 3-4-х игроков



x14


каждому

5. Игроки, выберите себе фишку-кекс и поставьте ее на поле «ВПЕРЕД!».
6. Возьмите по восемь Подарков того же цвета, что и фишка-кекс, и поставьте их перед собой.
7. Выберите игрока, который будет Банкиром (для этой роли хорошо подойдут взрослые). Банкир следит за всеми деньгами, которые кладутся в Банк или берутся из него.
8. Кто ходит первым? По очереди бросайте кубик. Первым ходит тот, у кого выпадет на кубике наибольшее число очков (или тот, кто выиграл в соревновании «Кто быстрее»). Следующим ходит игрок слева.



## Соревнование для детей «Кто быстрее!» Эта игра поможет решить, кто ходим первым!

- Как можно быстрее разложите карточки Вечеринок на поля того же цвета! Если в соревновании участвует более одного игрока, поделите карточки поровну между игроками.
- Первым ходит тот, кто быстрее всех разложил карточки! (Если в соревновании участвовал только один игрок, он ходит первым, если правильно разложил все карточки!)






# Как стать победителем?

Победителем становится тот, у кого окажется больше всех денег и Вечеринок на тот момент, когда один из игроков станет банкротом.

## Как играть?

1. **Брось кубик и перемести свою фишку** на соответствующее количество полей по часовой стрелке от поля «ВПЕРЕД!». Если на кубике выпадает , возьми верхнюю карточку из стопки карточек Шанс, прочти ее и следуй инструкциям.
2. **На какое поле ты попал?** См. ниже «Значения полей», чтобы узнать, что делать на этом поле. После того, как ты выполнил все инструкции, следующий игрок делает ход.
3. **Вечеринка!** По очереди бросайте кубик и ходите до тех пор, пока один из вас не станет банкротом (потратит все деньги).
4. **Банкрот?** Если у тебя не хватает денег на оплату, ты банкрот – игра окончена.
5. **Победа!** Игра завершается, как только один из игроков становится банкротом. Подсчитай свои деньги. Добавь М1 за каждую карточку Вечеринка. Выигрывает тот, у кого больше всех денег!

## Значения полей



**Вечеринка без подарка:** Если ты попал на поле Вечеринка, которое никому не принадлежит, ты должен заплатить и стать владельцем поля.

- Возьми с поля карточку Вечеринка, заплати в Банк указанную на карточке сумму и положи карточку Вечеринка перед собой.
- Поставь один из своих Подарков на цветную полоску сверху поля, чтобы все знали, что теперь это твоя Вечеринка.



**Вечеринка с подарком:** Если ты попал на поле с подарком другого игрока, ты – гость на празднике. Заплати указанную сумму в качестве подарка владельцу. Если ты попал на поле с собственным подарком, ничего не делай – наслаждайся вечеринкой!



**ВПЕРЕД:** Каждый раз, когда проходишь поле «ВПЕРЕД!», получай в Банке М2.



**ШАНС:** Возьми верхнюю карточку Шанс из стопки, прочти ее и следуй инструкциям. Если ты должен заплатить, положи деньги в Подарочную коробку. Использованную карточку убери вниз стопки.



### КОРОБКА С ПОДАРОМ:

Поздравляем! Если ты попал на поле «Коробка с подарком», ты можешь открыть коробку, находящуюся в центре поля, и взять из нее все деньги. После этого закрой коробку и верни ее на поле.



### ПРОСТО ГОСТЬ:

Ты не в тюрьме – ты просто на экскурсии!



### БЕСПЛАТНАЯ СТОЯНКА:

Ничего не делай. Просто отдохни!




### ОТПРАВЛЯЙСЯ В ТЮРЬМУ!

Поставь свою фишку-кекс на поле «Тюрьма». Если ты при этом прошел поле «ВПЕРЕД!», НЕ бери М2. Дождись своего следующего хода, заплати в Банк М1, затем бросай кубик и ходи, как обычно.

### Использовал все Подарки?

Если у тебя закончились Подарки, ты не можешь стать владельцем новых Вечеринок, пока не откажешься от одной из своих Вечеринок. Заплати в Банк за новую Вечеринку, верни на поле карточку Вечеринки, от которой ты отказываешься, и положи Подарок на новое поле. Деньги за Вечеринку, от которой ты отказался, тебе не возвращаются. Это плата за то, что ты так любишь веселиться!





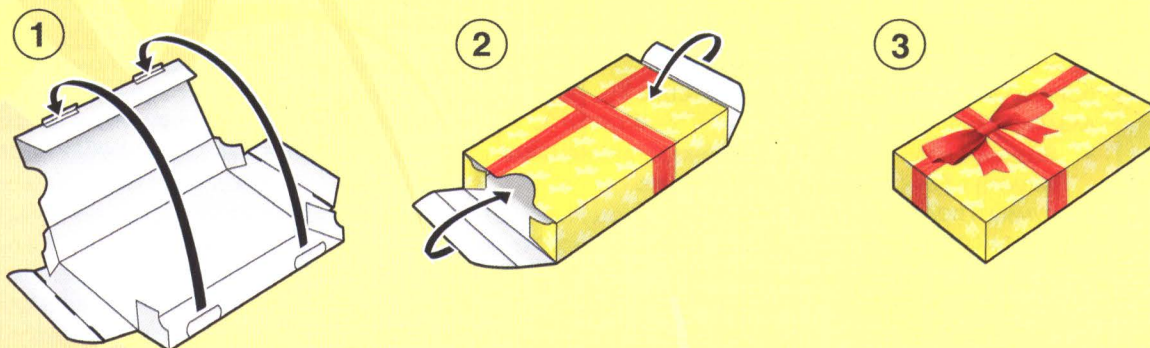
## Правила для игроков более старшего возраста

Используйте дополнительные правила, чтобы немного усложнить игру...

- 1. Пара вечеринок!** Если у тебя две Вечеринок одного и того же цвета, ты получаешь в два раза больше денег, когда кто-нибудь из игроков попадает на это поле.
- 2. Обмен!** Продавай карточки Вечеринок другим игрокам за деньги, если ты банкрот. Меняйся карточками с другими игроками, чтобы получить пару карточек одного цвета и заработать в два раза больше! При продаже карточек с Подарками не забудь поменять пластмассовые Подарки на полях.
- 3. Победа!** Когда игра завершена, посчитай свои деньги. Затем добавь к общей сумме стоимость каждой карточки в отдельности. Если у тебя больше всех денег, ты выиграл!

## План сбора Коробки с подарком

Перед началом игры соберите Коробку с подарком, как показано ниже.



© 1935, 2011 Хасбро Раша.

Russia, Leningradskaya str. Estate 39, Building 6, Khimki, Moscow region, 141400

Россия, 141400, Моск. Обл., г.Химки, ул. Ленинградская, вл.39, стр.6

[www.hasbro.ru](http://www.hasbro.ru)

011236887121 00

