

ИГРА В ЖИЗНЬ

В погоне за удачей как всегда:
или пан, или пропал.

СОДЕРЖИМОЕ

Игровая доска, 3 горы и 1 мост, 1 листок наклеек, 7 зданий, 1 вертушка (из 4-х частей), 6 машин, 52 человечка, 25 жетонов жизни, 9 карточек Зарплаты, 9 карточек Карьеры, 9 карточек Акции, 9 карточек на Недвижимость, деньги, 14 страховых полисов и 18 банковских займов.

СБОРКА

Играя впервые

ПОДГОТОВКА

Отделите строения, мост, горы, вертушку и стрелку от их пластмассовых креплений. Если потребуется, используйте ножницы.

Выдавите все картонные пазы в игровой доске.

Выдавите разноцветный барабан для вертушки и жетоны ЖИЗНЕЙ из картонного листа и достаньте розовых и синих человечков из коробки.

Выкидывайте ненужные детали только после того, как полностью собрали игру.

- 1 По одной отделите пронумерованные секции дорожки (8-11) от листа наклеек и аккуратно приложите их к горе или мосту с соответствующим номером, как это показано на рис. 1.

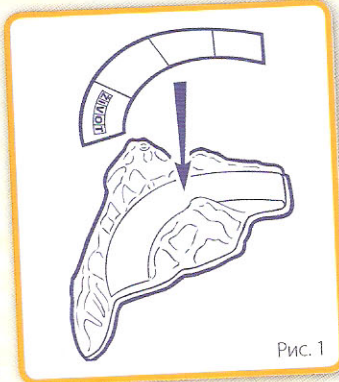
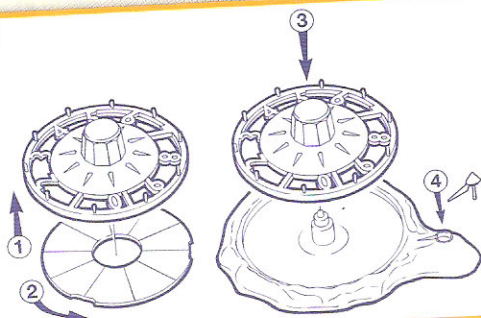


Рис. 1

- 2 Вставьте разноцветный барабан для вертушки в пластмассовый диск и проверните его так, чтобы он встал на место. (рис.2)

Рис. 2



- 3 Поместите вертушку на поле No12 на игровой доске.

УСТАНОВКА

ЗДАНИЯ

Подберите к пронумерованным строениям, горам и мосту (см. надпись снизу) соответствующие поля на игровой доске. Вставьте их в пазы, как показано на рис.3.




Рис. 3

Жетоны ЖИЗНЬ

Сложите жетоны жизни лицевой стороной вниз в стопку рядом с игровой доской. Возьмите 4 жетона из стопки и **не глядя** положите их лицевой стороной вниз у Виллы миллионера на игровой доске.

Важно:
Жетоны жизни остаются в секрете до тех пор, пока все игроки не выйдут на пенсию!

БАНК
Выберите банкира. Банкир будет ответственным за деньги, банковские займы и страховые полисы. Если вы банкир, то разделите деньги на стопки по номиналу и отложите банковские займы и страховые полисы в отдельные колоды. Выдайте каждому игроку по 10.000 наличными.

МАШИНКИ И ЧЕЛОВЕЧКИ

Выберите машинку и воткните розового или синего человечка на место водителя. Этот человечек Вы! Оставьте машинку у себя до первого хода.

КАРТЫ

Разделите карты на стопки: Карьера, Зарплата, Недвижимость, Акции. Поместите каждую стопку лицевой стороной вниз у доски.



1. Права на недвижимость
2. Карьеры
3. Зарплаты
4. Акции

ГОТОВЫ?

Пусть самый старший игрок ходит первым, продолжайте по часовой стрелке.

ЖИЗНЬ

Перелистните,
чтобы играть

Читайте этот раздел, чтобы начать
Остальные разделы
читайте, когда
потребуется.

ХОД ИГРЫ

ЦЕЛЬ ИГРЫ

Стать самым богатым игроком, когда все выйдут на пенсию.

КАК ИГРАТЬ

1. Поочередно вращайте вертушку и двигайтесь по доске, выполняя то, чего требует поле, на которое Вы попали.
2. Выберите, идти ли в университет, или сразу начать карьеру. (См. **Поля Старт**). ②
3. Всегда получайте зарплату, когда **проходите** или попадаете на зеленое поле **Получка**. ③ Налог платится только, если попадаешь на Поле Налога.
4. Попадая на поле с надписью Жизнь, получайте по жетону жизни. Оставьте его повернутым лицом вниз! (см. **Поля Жизни**). ⑤
5. Останавливайтесь на полях с красным знаком СТОП, даже если у Вас еще остались шаги. (см. **Цвета Полей**). ③
6. Зарабатывайте деньги, вкладывая в **Акции** и копите деньги, покупая **Страховку** на дом или машину. ⑥
7. После того, как достигнете Финиша, выберите, куда уйти на пенсию. (См. **Пенсия**). ⑦
8. Посчитайте наличные и стоимость жетонов Жизни, чтобы выяснить, кто выиграл! Выигрывает самый богатый игрок. ⑧

Выделенные слова объяснены в отдельном (пронумерованном) разделе.

2

ИГРА В ЖИЗНЬ

НАЧАТЬ УНИВЕРСИТЕТ

1. Поставьте свою машинку на «Начать университет».
2. **Одолжите 40.000.** Попросите у банкира два банковских займа. Вы не получаете наличные, все идет на плату за образование. Вы можете погасить ссуду в любой из своих ходов.
3. Вращайте вертушку и продвигайтесь на выпавшее количество шагов.
4. Остановитесь, достигнув поля **Выбор карьеры**, даже если у Вас останутся лишние шаги. См. **Выбор карьеры**. ③




Можно выбрать из трех карьер и трех зарплат!



Для Вас открыты все Карьеры.



Вы залезаете в долг.



4

ПОЛЯ КАРЬЕРА



БУХГАЛТЕР



АТЛЕТ



ВРАЧ



ТОРГОВЕЦ



ТУРФИРМА



СУПЕРЗВЕЗДА



ХУДОЖНИК

Если Вы попадаете на поле с одним из этих символов, Вам нужно заплатить обозначенное на нем количество денег игроку, чья карьера совпадает с символом.

Если ни у кого такой карты нет, деньги уплачиваются в банк.

Напоминайте всем, кто попадает на поле вашей карьеры, что они должны Вам платить. Делайте это до того, как ход перейдет следующему игроку, нето деньги не выплачиваются.

ПО ВЫБОРУ!

ВЕЧЕРНЯЯ ШКОЛА Хотите сменить карьеру?

Если Вы попадаете на это поле, Вы выбираете, что делать. Чтобы сменить, заплатите учителю 20.000, затем вытяните две карты из колоды Карьера. Посмотрите и выберите одну из трех карт, которые теперь у Вас на руках. Повторите процедуру при выборе карты Зарплата. Чтобы оставить имеющуюся карьеру, ничего не делайте и ничего не платите, ход переходит следующему игроку.



УЧИТЕЛЬ

ПРЕВЫШЕНИЕ СКОРОСТИ!

Каждый игрок, превысивший скорость (на барабане выпало 10) должен заплатить полиции штраф в размере 5.000, но только если он был задержан на месте нарушения. Подавайте голос до того, как ход перейдет следующему игроку и нарушитель удалится.



ПОЛИЦЕЙСКИЙ

Если Вы
Жизнь, б
НЕ СМО
остаютс
стопка
могут у
Измен
Если б
Возвр
обяза
карту
закан
карте
обра
Дети
Доб
в св
реб
мал
дев
есл
Вс

НАЧАТЬ КАРЬЕРУ

1. Поставьте свою машинку на «Начать карьеру».
2. Попросите другого игрока веером развернуть перед вами карты из колоды Карьера, повернутые лицом вниз. **Тяните карту.** Это Ваша карьера (если на карте написано «Требуется Диплом», верните карту в колоду и тяните другую).
3. Таким же образом вытяните карту Зарплата. Это Ваша зарплата.
4. Положите обе карты открыто перед собой, затем вертите барабан и продвигайтесь на выпавшее число шагов.

Начните сразу зарабатывать деньги!

Нет выбора карьеры.

Некоторые карьеры исключаются.



ПОЛЯ ЖИЗНЬ

5

Если Вы попадаете на поле с надписью Жизнь, возьмите из стопки жетон Жизнь. **НЕ СМОТРИТЕ НА НЕГО!** Жетоны жизни остаются в секрете до конца игры. Если стопка жетонов Жизни закончится, игроки могут украсть жетон жизни у других игроков.

Изменения в карьере

Если Вы попадаете на **Кризис Среднего Возраста** или на **Вы Уволены!**, Вы обязаны изменить карьеру. Тяните новую карту из колоды Карьера. Если Вы не заканчивали университет, возвращайте все карточки с надписью «Требуется Диплом» обратно в колоду и тяните снова.

Дети

Добавляйте по человечку в свою машину за каждого ребенка: синего за мальчика и розового за девочку. Делайте тоже самое, если вы усыновляете. Всегда берите жетон Жизни!



АКЦИИ

В начале любого хода Вы можете заплатить банкиру 50.000 и выбрать карточку Акция. **Вы имеете право купить только одну карточку Акция.** Если кто либо из игроков (включая Вас!) крутит барабан и попадает число вашей акции, получите 10.000 из банка. Если Вы попадаете на «Ажиотаж на Бирже», Вы бесплатно получаете карточку Акция, даже если у Вас одна есть. Если Вы теряете свою единственную карточку Акция, попав на поле «Обвал Биржи», то в последствии можно купить еще одну.



СТРАХОВКА

Страховка машины

Чтобы застраховать машину, заплатите банкиру 10.000 в начале любого хода и возьмите страховой полис. Если Вы попадете на поле, гласящее, что ваша машина либо повреждена, либо украдена, Вам не придется платить.



Страховка жилья

Чтобы застраховать свой дом, заплатите банкиру сумму, обозначенную на соответствующем документе на Недвижимость и возьмите страховой полис. Это Вы можете сделать сразу по покупке дома или же в начале любого последующего хода. Если Вы попадаете на поле, гласящее о том, что ваш дом поврежден, Вы ничего не платите!



ВОТ ЧТО ОБОЗНАЧАЮТ ПОЛЯ ОПРЕДЕЛЕННОГО ЦВЕТА

Выполняйте то, что говорится на поле.

Выполняйте, что говорится, ЕСЛИ ВЫ ЭТОГО ХОТИТЕ.

ПОЛУЧКА! Получите зарплату, когда проходите или попадаете на это поле.

СТОП!

На красном нужно остановиться, даже если еще остались шаги. На доске всего три красных поля:

СТОП!

СТОП!

ВЫБОР КАРЬЕРЫ

Выпускники университетов! Вы выбираете здесь свою карьеру и зарплату:

1. Попросите другого игрока разложить карты колоды Карьера веером лицом вниз. Вытяните три карты. Вскройте их и выберите по желанию. Это выбранная вами карьера. Верните другие карты обратно в колоду.
2. Таким же образом Вы тяните три карты Зарплата и выбираете свою зарплату.
3. Открыто положите обе карты перед собой, крутите вертушку и двигайтесь на выпавшее число шагов.

СТОП!

СВАДЬБА

Возьмите Жетон Жизни и добавьте супруга или супругу (синего или розового человечка) в Вашу машину. Теперь крутите, чтобы идти дальше.

СТОП!

ПОКУПКА ДОМА

Попросите другого игрока развернуть перед Вами Карты Недвижимости. Вытяните одну и полностью заплатите по ней в банк. Берите займы в банке, если у Вас не будет хватать наличных. Теперь крутите снова и двигайтесь дальше.

У Вас есть возможность застраховать Ваш дом (см. Страховка). 6

6

ЗАЙМЫ В БАНКЕ

Одалживайте деньги в банке в любой ход. Размер каждого банковского займа 20.000. Эти деньги Вы получаете наличными из банка (исключая 40.000 на оплату обучения). Выплачивайте займы в банк с надбавкой в 5.000 по сертификату займа во время любого хода. Если Вам не удалось сделать этого раньше, Вы обязаны выплатить все займы, когда выйдете на пенсию.



ЗОЛОТЫЕ ГОДЫ

Как только первый игрок будет готов выйти на пенсию, перелистните на последнюю страницу!

ЖИЗНЬ
ЖИЗНЬЖИЗНЬ
ЖИЗНЬ

Когда Вы доходите до поля Пенсия, Вы должны остановиться, даже если у Вас остались шаги. Затем сделайте следующее:

1. Выведите свои карточки Карьера, Зарплата, Право на Собственность и Страховой полис из игры, оставьте свои Акции – Вы все еще можете получать деньги, если выпадет Ваш номер.
2. Выплатите все долги
3. Выберите, куда уйти на пенсию.

Куда уйти на пенсию


Вы можете уйти на Пенсию в Виллу Миллионера или в Поместье. Любое количество игроков может уйти на пенсию на одно из этих полей.

Вилла

Миллионера

Если Вы думаете, что у Вас больше всех денег, припаркуйте свою машину у Виллы Миллионера, получая шанс выиграть 4 жетона Жизни, оставленные здесь в начале игры.

Осторожно! Если Вы уходите на пенсию сюда, то ваши жетоны жизни могут быть украдены другими игроками, если стопка рядом с игровой доской пуста.



ПОСЛЕ ТОГО, КАК ВЫ СДЕЛАЛИ ВЫБОР, ОСТАЛЬНЫЕ ИГРОКИ ПРОДОЛЖАЮТ ВРАЩАТЬ БАРАБАН ДО ТЕХ ПОР, ПОКА ВСЕ НЕ ВЫЙДУТ НА ПЕНСИЮ.

Поместье

Если Вы не самый богатый, или хотите надежно сохранить Ваши жетоны Жизни, паркуйтесь у Поместья. Получите один дополнительный жетон Жизни (украдите его, если стопка пуста).

Ваши жетоны жизни теперь в безопасности и не могут быть украдены другими игроками.



После того, как все вышли на пенсию, первыми свои деньги подсчитывают игроки в Вилле Миллионера. Самый богатый игрок на этом поле забирает 4 жетона Жизни, расположенные там в начале игры. В случае ничьи возьмите по 2 жетона каждый. Игроки на поле Поместье тоже складывают наличные деньги. Теперь все открывают жетоны Жизни, чтобы выяснить свои жизненные достижения. Поочередно зачитывайте их. Добавьте стоимость всех Ваших жетонов Жизни к общей сумме Ваших наличных. Сравните итог. Самый богатый игрок выигрывает – по крайней мере в этой жизни!

ЖИЗНЬ
ЖИЗНЬ
ЖИЗНЬ